



OZE-Biomar Spółka Akcyjna z siedzibą w Gdyni zarejestrowana w Rejestrze Przedsiębiorców przez Sąd Rejonowy dla Gdańsk – Północ w Gdańsku, VIII Wydział Gospodarczy Krajowego Rejestru Sądowego pod numerem KRS 0000906081

SUPLEMENT NR 4

z dnia 14 grudnia 2021 roku

do Memorandum Informacyjnego OZE-Biomar S.A.

z dnia 24 czerwca 2021 r. opublikowanego w związku z Ofertą Publiczną 40.000 Akcji Serii B

UWAGA: Pojęcia pisane wielką literą w niniejszym Suplemencie nr 4 mają znaczenie określone w Memorandum Informacyjnym.

Niniejszy Suplement Nr 4 do Memorandum Informacyjnego (dalej: „**Suplement**”) został sporządzony i udostępniony do publicznej wiadomości zgodnie z art. 37b ust. 6 Ustawy o ofercie publicznej i zasadami określonymi w Memorandum Informacyjnym w rozdziale Wstęp, pkt 10.: „Tryb, w jakim informacje o zmianie danych zawartych w memorandum, w okresie jego ważności, będą podawane do publicznej wiadomości.”

Stosownie do art. 37b ust. 7 Ustawy o ofercie osoby, które złożyły zapis na Akcje Oferowane przed publikacją niniejszego suplementu, mogą wycofać zgodę na subskrypcję Akcji Oferowanych poprzez złożenie oświadczenia o uchyleniu się od skutków złożonego Zapisu w terminie dwóch dni roboczych od dnia publikacji niniejszego suplementu, tj. do 16 grudnia 2021 r. włącznie.

Oświadczenie składane jest:

- osobiście albo przez pełnomocnika w siedzibie Domu Maklerskiego Navigator S.A., ul. Twarda 18, Warszawa, albo
- mailem na adres: ozebiomar@dmnavigator.pl, w pliku w formacie pdf opatrzonym podpisem kwalifikowanym albo
- mailem na adres: ozebiomar@dmnavigator.pl z podpisanym odręcznie i zeskanowanym oświadczeniem podpisanym dodatkowo za pomocą profilu zaufanego ePUAP, pod warunkiem, że podpisane odręcznie oświadczenie zostanie również dostarczone do siedziby Domu Maklerskiego Navigator S.A. w formie papierowej do 16 grudnia 2021 r.

Suplement został sporządzony w związku z aktualizacją informacji o wynikach finansowych, operacyjnych oraz wynikach sprzedażowych na zakończenie trzeciego kwartału 2021 roku, a więc w związku z doprecyzowaniem i uściśleniem informacji zawartych w Memorandum Informacyjnym.

W treści Memorandum Informacyjnego wprowadza się następujące zmiany:

W rozdziale Dane o Emitencie w punkcie 6 na str. 72, fragment:

„Poniżej przedstawiono wysokość kapitału własnego Spółki na dzień 31 grudnia 2020 r. (według sprawozdania finansowego podlegającego badaniu przez biegłego rewidenta) oraz na dzień 30 czerwca 2021 r. (dane nieaudytowane, według najlepszej wiedzy Zarządu Spółki na datę sporządzenia Memorandum).

Kapitał własny (tys. zł)	31.12.2019	31.12.2020	30.06.2021
Kapitał własny	1 773	3 575	3 228
Kapitał podstawowy	200	200	200
Kapitał zapasowy	171	1 570	1 570
Zysk (strata) z lat ubiegłych	-	3	1 803
Zysk (strata) netto	1 401	1 803	(347)

”

zmienia się na:

„Poniżej przedstawiono wysokość kapitału własnego Spółki na dzień 31 grudnia 2020 r. (według sprawozdania finansowego podlegającego badaniu przez biegłego rewidenta) oraz na dzień 30 września 2021 r. (dane nieaudytowane, według najlepszej wiedzy Zarządu Spółki na datę sporządzenia Memorandum).

Kapitał własny (tys. zł)	31.12.2019	31.12.2020	<u>30.09.2021</u>
Kapitał własny	1 773	3 575	<u>3 640</u>
Kapitał podstawowy	200	200	<u>200</u>
Kapitał zapasowy	171	1 570	<u>1 570</u>
Zysk (strata) z lat ubiegłych	-	3	<u>1 806</u>
Zysk (strata) netto	1 401	1 803	<u>65</u>

”

W rozdziale Dane o Emitencie w punkcie 17 na str. 87, fragment:

„Poniżej przedstawiono wartość zobowiązań Emitenta (oraz jego poprzednika prawnego) na dzień 31 grudnia 2019 r., 31 grudnia 2020 r. (według sprawozdania finansowego podlegającego badaniu przez biegłego rewidenta) oraz na dzień 30 czerwca 2021 r. (dane nieaudytowane, według najlepszej wiedzy Zarządu Spółki na datę sporządzenia Memorandum):

Zobowiązania, rezerwy i RMK (tys. zł)	31.12.2019	31.12.2020	30.06.2021
Rezerwy na zobowiązania	373	743	611
Zobowiązania długoterminowe	2 568	1 770	1 696
Zobowiązania finansowe	68	505	387
Zobowiązania pozostałe (w tym handlowe)	2 500	1 264	1 309
Zobowiązania krótkoterminowe	1 690	1 674	5 558
Zobowiązania finansowe	-	589	3 570
Zobowiązania pozostałe (w tym handlowe)	1 690	1 085	1 988
Rozliczenie międzyokresowe	1 342	336	2 548
Zobowiązania, rezerwy i rozliczenia międzyokresowe kosztów	5 973	4 522	10 413

”

zmienia się na:

„Poniżej przedstawiono wartość zobowiązań Emitenta (oraz jego poprzednika prawnego) na dzień 31 grudnia 2019 r., 31 grudnia 2020 r. (według sprawozdania finansowego podlegającego badaniu przez biegłego rewidenta) oraz

na dzień 30 września 2021 r. (dane nieaudytowane, według najlepszej wiedzy Zarządu Spółki na datę sporządzenia Memorandum):

Zobowiązania, rezerwy i RMK (tys. zł)	31.12.2019	31.12.2020	30.09.2021
Rezerwy na zobowiązania	373	743	<u>1 172</u>
Zobowiązania długoterminowe	2 568	1 770	<u>1 632</u>
Zobowiązania finansowe	68	505	<u>364</u>
Zobowiązania pozostałe (w tym handlowe)	2 500	1 264	<u>1 268</u>
Zobowiązania krótkoterminowe	1 690	1 674	<u>7 252</u>
Zobowiązania finansowe	-	589	<u>7 161</u>
Zobowiązania pozostałe (w tym handlowe)	1 690	1 085	<u>91</u>
Rozliczenie międzyokresowe	1 342	336	<u>4 724</u>
Zobowiązania, rezerwy i rozliczenia międzyokresowe kosztów	5 973	4 522	<u>14 780</u>

W rozdziale Dane o Emitencie w punkcie 19 na str. 88, fragment:

„Poniżej przedstawiono istotne zmiany w sytuacji finansowej i majątkowej Emitenta oraz inne informacje istotne dla ich oceny, które miały miejsce po dniu 31 grudnia 2020 r. (tj. po dniu, na który zostało sporządzone Sprawozdanie Finansowe Spółki zamieszczone w Memorandum).

Zwraca się uwagę inwestorów, że poniższe dane nie podlegały badaniu przez biegłego rewidenta i są możliwie dokładnymi szacunkami opracowanymi przez Spółkę.

tys. zł	01.01 – 30.06.2021	01.01 – 30.06.2020
Przychody netto ze sprzedaży	14 954	14 741
Przychody netto ze sprzedaży produktów	10 013	10 914
Przychody netto ze sprzedaży towarów i materiałów	4 941	3 827
Koszty działalności operacyjnej	15 266	12 736
Amortyzacja	80	12
Zużycie materiałów i energii	4 982	5 127
Usługi obce	4 145	3 317
Podatki i opłaty	11	7
Wynagrodzenia	1 064	868
Ubezpieczenia społeczne i inne świadczenia	208	190
Pozostałe koszty rodzajowe	71	60
Wartość sprzedanych towarów i materiałów	4 705	3 155
Zysk (strata) ze sprzedaży	(312)	2 005
Pozostałe przychody operacyjne	215	64
Pozostałe koszty operacyjne	197	3
Zysk (strata) z działalności operacyjnej	(294)	2066
Przychody finansowe	28	72
Koszty finansowe	70	166
Zysk (strata) brutto	(336)	1 972
Podatek dochodowy	12	428
Zysk netto	(347)	1 544
EBITDA	(214)	2 078

EBITDA = zysk (strata) z działalności operacyjnej + amortyzacja

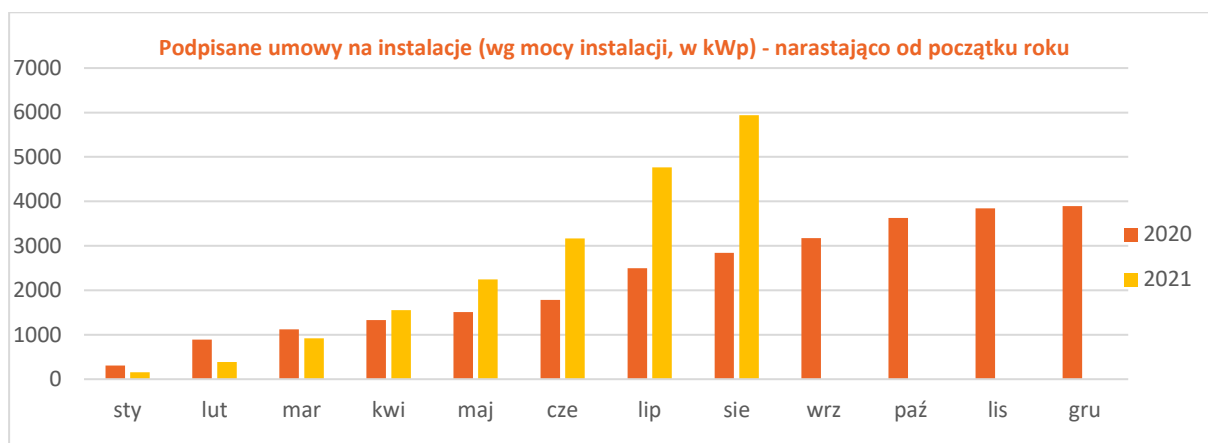
W okresie pierwszych sześciu miesięcy 2021 roku Spółka zrealizowała instalacje fotowoltaiczne o łącznej mocy 2,45 MWp (-8% r/r). Przełożyło się to na spadek przychodów ze sprzedaży produktów o 8% r/r (0,9 mln zł). Wartość

hurtowej sprzedaży sprzętu wzrosła w ujęciu r/r o 29% (tj. o 1,114 mln zł), dzięki czemu całkowite przychody Emitenta wzrosły o 1,5% r/r (0,2 mln zł).

Wyżej opisana obniżka wyników sprzedaży generowanych przez Spółkę miała charakter przejściowy i wynikała przede wszystkim z następujących czynników niezależnych od Spółki:

- tzw. III fali epidemii COVID-19 i związanych z tym obostrzeń i niepewności inwestorów prywatnych i biznesowych, co wprost wpłynęło na skuteczność działań sprzedażowych jak i możliwości realizacji instalacji;
- mroźnej zimy z wysokim poziomem opadów śniegu (dla porównania: zima 2019/2020 była najcieplejszą w historii pomiarów temperatury) i wynikającym z tego zmniejszeniem liczby dni, w których montaż instalacji był możliwy;
- długookresowym braku informacji o planach dotyczących uruchomienia oraz warunków 3. edycji programu „Mój prąd” co skutkowało odracaniem decyzji zakupowych klientów indywidualnych.

Powyższe czynniki ustąpiły w marcu i kwietniu br., dzięki czemu Spółka zanotowała wyraźną poprawę wyników sprzedażowych w kolejnych miesiącach (rozumianych jako wolumen i wartość podpisanych umów) - patrz wykres poniżej:



Wyniki rozpoznane w rachunku zysków i strat do czerwca 2021 (włącznie) były dodatkowo obciążone opóźnieniem dostaw elementów montażowych, czego główną przyczyną była blokada w Kanale Sueskim – stąd wysoki poziom tzw. backlogu (podpisane umowy z klientami, których realizacja nastąpiła w terminie późniejszym) na koniec II kw. 2021 – 1,8 MWp.

Na dzień publikacji Memorandum sytuacja wróciła już do normy i Spółka sukcesywnie odrabia skutki wyżej opisanego spowolnienia.

W lipcu oraz sierpniu 2021 roku Emitent zrealizował instalacje fotowoltaiczne o mocy 1,33 MWp (+182 % r/r) oraz wypracował przychody ze sprzedaży w wysokości ok 7,0 mln zł (+153% r/r), co daje łączną kwotę przychodów ze sprzedaży za okres styczeń sierpień 2021 w kwocie ok. 22, 01 mln zł.

W związku ze rozwojem sprzedaży, wzrosły koszty działalności operacyjnej Spółki w ciągu 6 pierwszych miesięcy 2021 roku w porównaniu do analogicznego okresu roku poprzedniego o +19,87% r/r. Wzrost kosztów spowodowany był intensywnym rozwojem i związanymi z tym nakładami firmy w rozwinięciu działu sprzedaży i realizacji oraz ze wzrostem cen materiałów.

tys. zł	30.06.2021	31.12.2020
Aktywa trwałe	481	281
Rzeczowe aktywa trwałe	481	281
Inwestycje długoterminowe (udzielone pożyczki)	-	-

Aktywa obrotowe	13 160	7 816
Zapasy	7 452	3 544
Należności krótkoterminowe	5 578	1 267
Inwestycje krótkoterminowe	93	2 975
Krótkoterminowe rozliczenia międzyokresowe	37	31
Aktywa razem	13 641	8 098
Kapitał własny	3 228	3 575
Zobowiązania, rezerwy i RMK	10 413	4 522
Rezerwy na zobowiązania	611	743
Zobowiązania długoterminowe	1 696	1 770
Zobowiązania finansowe	387	505
Zobowiązania pozostałe (w tym handlowe)	1 309	1 264
Zobowiązania krótkoterminowe	5 558	1 674
Zobowiązania finansowe	3 570	589
Zobowiązania pozostałe (w tym handlowe)	1 988	1 085
Rozliczenia międzyokresowe	2 548	336
Pasywa razem	13 641	8 098

W związku z opisanym powyżej dynamicznym wzrostem wyników sprzedaży od 2 kw. 2021 roku, w celu zabezpieczenia dalszej działalności oraz utrzymania sprawności operacyjnej Emitent zauważalnie zwiększył poziom zapasów na koniec czerwca 2021 roku. W efekcie rosnącej sprzedaży wzrosły również należności krótkoterminowe. Na koniec 2020 r. w aktywach Emitenta (inwestycje krótkoterminowe) zaprezentowana została pożyczka w wysokości 2,6 mln zł udzielona osobie fizycznej. Pożyczka ta została w całości spłacona po dniu bilansowym (w styczniu 2021 roku).

Po stronie pasywów największa zmiana nastąpiła w pozycji „zobowiązania finansowe krótkoterminowe” – wzrost o niemal 3 mln zł w porównaniu z końcem 2020 roku wynikał ze zwiększenia wykorzystania kredytu w rachunku bieżącym (potrzeba finansowania wzrostu kapitału obrotowego, o którym mowa w poprzednim akapicie).

Wzrost wartości pozycji „rozliczenia międzyokresowe” to również pochodna rosnącej sprzedaży Emitenta – w pozycji tej ujęte są wpłacone przez klientów zaliczki na instalacje PV, które jeszcze nie zostały rozpoznane jako przychody ze sprzedaży w rachunku wyników (zaliczki wpłacane są przed rozpoczęciem realizacji projektu dla klienta).”

zmienia się na:

„Poniżej przedstawiono istotne zmiany w sytuacji finansowej i majątkowej Emitenta oraz inne informacje istotne dla ich oceny, które miały miejsce po dniu 31 grudnia 2020 r. (tj. po dniu, na który zostało sporządzone Sprawozdanie Finansowe Spółki zamieszczone w Memorandum).

Zwraca się uwagę inwestorów, że poniższe dane nie podlegały badaniu przez biegłego rewidenta i są możliwie dokładnymi szacunkami opracowanymi przez Spółkę.

tys. zł	<u>01.01 – 30.09.2021</u>	<u>01.01 – 30.09.2020</u>
Przychody netto ze sprzedaży	<u>29 112</u>	<u>22 099</u>
Przychody netto ze sprzedaży produktów	<u>22 113</u>	<u>16 702</u>
Przychody netto ze sprzedaży towarów i materiałów	<u>6 998</u>	<u>5 397</u>
Koszty działalności operacyjnej	<u>29 340</u>	<u>19 482</u>
Amortyzacja	<u>149</u>	<u>21</u>
Zużycie materiałów i energii	<u>11 095</u>	<u>8 067</u>
Usługi obce	<u>9 231</u>	<u>5 164</u>
Podatki i opłaty	<u>19</u>	<u>12</u>
Wynagrodzenia	<u>1 719</u>	<u>1 331</u>
Ubezpieczenia społeczne i inne świadczenia	<u>343</u>	<u>279</u>
Pozostałe koszty rodzajowe	<u>131</u>	<u>147</u>
Wartość sprzedanych towarów i materiałów	<u>6 653</u>	<u>4 461</u>
Zysk (strata) ze sprzedaży	<u>(229)</u>	<u>2 617</u>

Pozostałe przychody operacyjne	689	151
Pozostałe koszty operacyjne	186	45
Zysk (strata) z działalności operacyjnej	276	2 723
Przychody finansowe	46	104
Koszty finansowe	117	219
Zysk (strata) brutto	205	2 608
Podatek dochodowy	141	588
Zysk netto	65	2 020
EBITDA	425	2 744

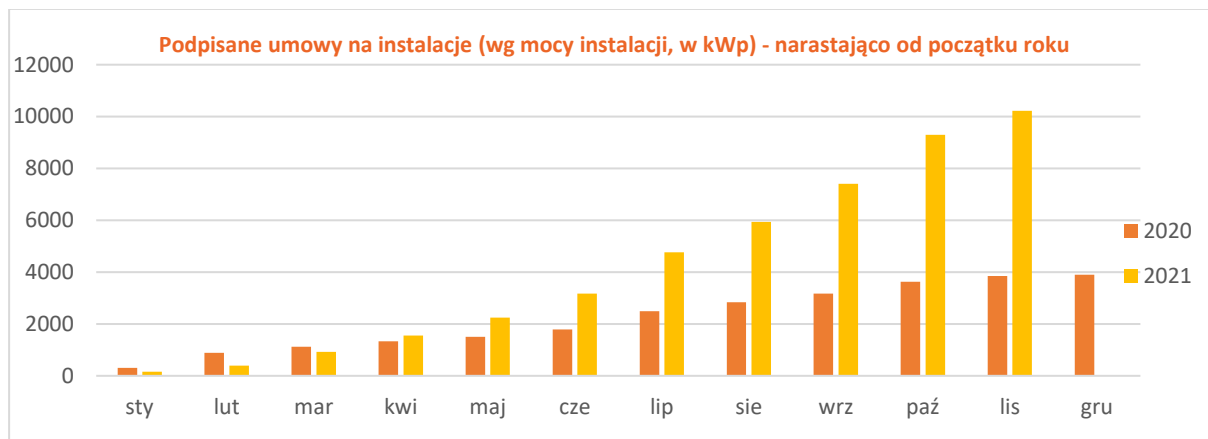
EBITDA = zysk (strata) z działalności operacyjnej + amortyzacja

W okresie pierwszych sześciu miesięcy 2021 roku Spółka zrealizowała instalacje fotowoltaiczne o łącznej mocy 2,45 MWp (-8% r/r). Przełożyło się to na spadek przychodów ze sprzedaży produktów o 8% r/r (0,9 mln zł). Wartość hurtowej sprzedaży sprzętu wzrosła w ujęciu r/r o 29% (tj. o 1,114 mln zł), dzięki czemu całkowite przychody Emitenta wzrosły o 1,5% r/r (0,2 mln zł).

Wyżej opisana obniżka wyników sprzedaży generowanych przez Spółkę miała charakter przejściowy i wynikała przede wszystkim z następujących czynników niezależnych od Spółki:

- tzw. III fali epidemii COVID-19 i związanych z tym obostrzeń i niepewności inwestorów prywatnych i biznesowych, co wprost wpłynęło na skuteczność działań sprzedażowych jak i możliwości realizacji instalacji;
- mroźnej zimy z wysokim poziomem opadów śniegu (dla porównania: zima 2019/2020 była najcieplejszą w historii pomiarów temperatury) i wynikającym z tego zmniejszeniem liczby dni, w których montaż instalacji był możliwy;
- długookresowym braku informacji o planach dotyczących uruchomienia oraz warunków 3. edycji programu „Mój prąd” co skutkowało odraczeniem decyzji zakupowych klientów indywidualnych.

Powyższe czynniki ustąpiły w marcu i kwietniu br., dzięki czemu Spółka zanotowała wyraźną poprawę wyników sprzedażowych w kolejnych miesiącach (rozumianych jako wolumen i wartość podpisanych umów) - patrz wykres poniżej:



W III kwartale 2021 roku Emitent zrealizował instalacje fotowoltaiczne o mocy 2,7 MWp (+ 218,8 % r/r) oraz wypracował przychody ze sprzedaży w wysokości 14,1 mln zł (+192% r/r).

Łącznie w okresie styczeń – wrzesień 2021 roku Emitent zrealizował instalacje fotowoltaiczne o mocy 5,3 MWp (+ 135,8% r/r). Za powyższy okres przychody z sprzedaży instalacji fotowoltaicznej wyniosły przychód w wysokości 22,1 mln zł (+ 132,2 %r/r) natomiast przychody z działalności hurtowej osiągnęły przychód w wysokości 7 mln zł (+129,7% r/r). Łączne przychody ze sprzedaży towarów i usług wyniosły 29,1 mln (+ 131,6 % r/r).

W związku ze rozwojem sprzedaży, wzrosły koszty działalności operacyjnej Spółki w ciągu 9 pierwszych miesięcy 2021 roku w porównaniu do analogicznego okresu roku poprzedniego o (+ 150,6% r/r). Wzrost kosztów spowodowany był intensywnym rozwojem i związanymi z tym nakładami firmy w rozwinięciu działu sprzedaży i realizacji oraz ze wzrostem cen materiałów. Nakłady były ponoszone zarówno w zakresie kosztów osobowych jak

zmianami strukturalnymi całej organizacji. Emitent dostosował zajmowany magazyn do zwiększonego poziomu zapasów, powiększył flotę oraz rozbudował dział sprzedaży pomp ciepłych oraz rozpoczął tworzenie działu magazynów energii.

tys. zł	30.09.2021	31.12.2020
Aktywa trwałe	580	281
Rzeczowe aktywa trwałe	580	281
Inwestycje długoterminowe (udzielone pożyczki)	-	-
Aktywa obrotowe	17 839	7 816
Zapasy	7 970	3 544
Należności krótkoterminowe	9 777	1 267
Inwestycje krótkoterminowe	41	2 975
Krótkoterminowe rozliczenia międzyokresowe	51	31
Aktywa razem	18 420	8 098
Kapitał własny	3 640	3 575
Zobowiązania, rezerwy i RMK	14 780	4 522
Rezerwy na zobowiązania	1 172	743
Zobowiązania długoterminowe	1 632	1 770
Zobowiązania finansowe	364	505
Zobowiązania pozostałe (w tym handlowe)	1 268	1 264
Zobowiązania krótkoterminowe	7 252	1 674
Zobowiązania finansowe	7 161	589
Zobowiązania pozostałe (w tym handlowe)	91	1 085
Rozliczenia międzyokresowe	4 724	336
Pasywa razem	18 420	8 098

W związku z opisanym powyżej dynamicznym wzrostem wyników sprzedaży od 2 kw. 2021 roku, w celu zabezpieczenia dalszej działalności oraz utrzymania sprawności operacyjnej Emitent zauważalnie zwiększył poziom zapasów na koniec września 2021 roku (+148,51%). W efekcie rosnącej sprzedaży wzrosły również należności krótkoterminowe. Na koniec 2020 r. w aktywach Emitenta (inwestycje krótkoterminowe) zaprezentowana została pożyczka w wysokości 2,6 mln zł udzielona osobie fizycznej. Pożyczka ta została w całości spłacona po dniu bilansowym (w styczniu 2021 roku).

Po stronie pasywów największa zmiana nastąpiła w pozycji „zobowiązania finansowe krótkoterminowe” – wzrost o 3,5 mln zł w porównaniu z końcem 2020 roku wynikał ze zwiększenia wykorzystania kredytu w rachunku bieżącym (potrzeba finansowania wzrostu kapitału obrotowego, o którym mowa w poprzednim akapicie). Zwiększeniu uległy również zobowiązania krótkoterminowe z tytułu dostaw i usług (1,89 mln) i związane jest to bezpośrednio z zwiększoną skalą działalności operacyjnej.

Wzrost wartości pozycji „rozliczenia międzyokresowe” to również pochodna rosnącej sprzedaży Emitenta – w pozycji tej ujęte są wpłacone przez klientów zaliczki na instalacje PV, które jeszcze nie zostały rozpoznane jako przychody ze sprzedaży w rachunku wyników (zaliczki wpłacane są przed rozpoczęciem realizacji projektu dla klienta).

Emitent na koniec listopada przekroczył zakontraktowaną sprzedaż w wysokości 10MWp co stanowi wzrost rok do roku o ponad 265% r/r.”

W rozdziale Sprawozdania Finansowe punkt 3 na str. 126, – oznaczony jako:

„Wybrane dane finansowe za 6 miesięcy 2021 roku (dane nieaudytowane, według najlepszej wiedzy Zarządu Emitenta)”

zmienia się na:

„Wybrane dane finansowe za 9 miesięcy 2021 roku (dane nieaudytowane, według najlepszej wiedzy Zarządu Emitenta)”

W rozdziale Sprawozdania Finansowe w punkcie 3 na str. 126, – fragment:

”

Bilans – Aktywa (tys. zł)	30.06.2021
Aktywa trwałe	481
Rzeczowe aktywa trwałe	481
Aktywa obrotowe	13 160
Zapasy	7 452
Należności krótkoterminowe	5 578
Inwestycje krótkoterminowe	93
Krótkoterminowe rozliczenia międzyokresowe	37
AKTYWA	13 641

Bilans – Pasywa (tys. zł)	30.06.2021
Kapitał własny	3 228
Kapitał podstawowy	200
Kapitał zapasowy	1 570
Zysk (strata) z lat ubiegłych	1 803
Zysk (strata) netto	(347)
Zobowiązania i rezerwy na zobowiązania	10 413
Rezerwy na zobowiązania	611
Zobowiązania długoterminowe	1 696
Zobowiązania krótkoterminowe	3 570
Rozliczenia międzyokresowe	2 548
PASYWA	13 641

Rachunek zysków i strat (tys. zł)	01.01.2021-30.06.2021	01.01.2020-30.06.2020
Przychody ze sprzedaży i zrównane z nimi	14 954	14 741
Koszty działalności operacyjnej	15 266	12 736
Zysk/strata ze sprzedaży	(312)	2 005
Pozostałe przychody operacyjne	215	64
Pozostałe koszty operacyjne	197	3
Zysk/Strata na działalności operacyjnej	(294)	2 066
Zysk/Strata brutto	(336)	1 972
Zysk/Strata netto	(347)	1 544

”

zmienia się na:

”

Bilans – Aktywa (tys. zł)	<u>30.09.2021</u>
Aktywa trwałe	<u>580</u>
Rzeczowe aktywa trwałe	<u>580</u>
Aktywa obrotowe	<u>17 839</u>
Zapasy	<u>7 970</u>
Należności krótkoterminowe	<u>9 777</u>
Inwestycje krótkoterminowe	<u>41</u>
Krótkoterminowe rozliczenia międzyokresowe	<u>51</u>
AKTYWA	<u>18 420</u>

Bilans – Pasywa (tys. zł)	<u>30.09.2021</u>
Kapitał własny	<u>3 640</u>
Kapitał podstawowy	<u>200</u>
Kapitał zapasowy	<u>1 570</u>
Zysk (strata) z lat ubiegłych	<u>1 806</u>
Zysk (strata) netto	<u>65</u>
Zobowiązania i rezerwy na zobowiązania	<u>14 780</u>
Rezerwy na zobowiązania	<u>1 172</u>
Zobowiązania długoterminowe	<u>1 632</u>
Zobowiązania krótkoterminowe	<u>7 252</u>
Rozliczenia międzyokresowe	<u>4 724</u>
PASYWA	<u>18 420</u>


Rachunek zysków i strat (tys. zł)	<u>01.01.2021-30.09.2021</u>	<u>01.01.2020-30.09.2020</u>
Przychody ze sprzedaży i zrównane z nimi	<u>29 112</u>	<u>22 099</u>
Koszty działalności operacyjnej	<u>29 340</u>	<u>19 482</u>
Zysk/strata ze sprzedaży	<u>(229)</u>	<u>2 617</u>
Pozostałe przychody operacyjne	<u>689</u>	<u>151</u>
Pozostałe koszty operacyjne	<u>185</u>	<u>45</u>
Zysk/Strata na działalności operacyjnej	<u>276</u>	<u>2 723</u>
Zysk/Strata brutto	<u>205</u>	<u>2 608</u>
Zysk/Strata netto	<u>65</u>	<u>2 020</u>

”

- KONIEC -



Ewa Szawłowska
Prezes Zarządu



Marcin Biechowski
Członek Zarządu