



OZE-Biomar Spółka Akcyjna z siedzibą w Gdyni zarejestrowana w Rejestrze Przedsiębiorców przez Sąd Rejonowy dla Gdańsk – Północ w Gdańsku, VIII Wydział Gospodarczy Krajowego Rejestru Sądowego pod numerem KRS 0000906081

---

### **SUPLEMENT NR 3**

**z dnia 28 września 2021 roku**

**do Memorandum Informacyjnego OZE-Biomar S.A.**

z dnia 24 czerwca 2021 r. opublikowanego w związku z Ofertą Publiczną 40.000 Akcji Serii B

**UWAGA:** Pojęcia pisane wielką literą w niniejszym Suplemencie nr 3 mają znaczenie określone w Memorandum Informacyjnym.

Niniejszy Suplement Nr 3 do Memorandum Informacyjnego (dalej: „**Suplement**”) został sporządzony i udostępniony do publicznej wiadomości zgodnie z art. 37b ust. 6 Ustawy o ofercie publicznej i zasadami określonymi w Memorandum Informacyjnym w rozdziale Wstęp, pkt 10.: „Tryb, w jakim informacje o zmianie danych zawartych w memorandum, w okresie jego ważności, będą podawane do publicznej wiadomości.”

Stosownie do art. 37b ust. 7 Ustawy o ofercie osoby, które złożyły zapis na Akcje Oferowane przed publikacją niniejszego suplementu, mogą wycofać zgodę na subskrypcję Akcji Oferowanych poprzez złożenie oświadczenia o uchyleniu się od skutków złożonego Zapisu w terminie dwóch dni roboczych od dnia publikacji niniejszego suplementu, tj. do 30 września 2021 r. włącznie.

Oświadczenie składane jest:

- osobiście albo przez pełnomocnika w siedzibie Domu Maklerskiego Navigator S.A., ul. Twarda 18, Warszawa, albo
- mailem na adres: ozebiomar@dmnavigator.pl, w pliku w formacie pdf opatrzonym podpisem kwalifikowanym albo
- mailem na adres: ozebiomar@dmnavigator.pl z podpisanym odręcznie i zeskanowanym oświadczeniem podpisanym dodatkowo za pomocą profilu zaufanego ePUAP, pod warunkiem, że podpisane odręcznie oświadczenie zostanie również dostarczone do siedziby Domu Maklerskiego Navigator S.A. w formie papierowej do 30 września 2021 r.

Suplement został sporządzony w związku z aktualizacją informacji o wynikach finansowych, operacyjnych oraz wynikach sprzedażowych na zakończenie pierwszego półrocza 2021 roku, a więc w związku z doprecyzowaniem i uściśleniem informacji zawartych w Memorandum Informacyjnym.

W treści Memorandum Informacyjnego wprowadza się następujące zmiany:

**W rozdziale Dane o Emitencie w punkcie 6 na str. 72, fragment:**

„Poniżej przedstawiono wysokość kapitału własnego Spółki na dzień 31 grudnia 2020 r. (według sprawozdania finansowego podlegającego badaniu przez biegłego rewidenta) oraz na dzień 31 maja 2021 r. (dane nieaudytowane, według najlepszej wiedzy Zarządu Spółki na datę sporządzenia Memorandum).

Kapitał własny (tys. zł)	31.12.2019	31.12.2020	31.05.2021
Kapitał własny	1 773	3 575	2 915
Kapitał podstawowy	200	200	200
Kapitał zapasowy	171	1 570	1 570
Zysk (strata) z lat ubiegłych	-	3	1 806
Zysk (strata) netto	1 401	1 803	(660)

”

**zmienia się na:**

„Poniżej przedstawiono wysokość kapitału własnego Spółki na dzień 31 grudnia 2020 r. (według sprawozdania finansowego podlegającego badaniu przez biegłego rewidenta) oraz na dzień 30 czerwca 2021 r. (dane nieaudytowane, według najlepszej wiedzy Zarządu Spółki na datę sporządzenia Memorandum).

Kapitał własny (tys. zł)	31.12.2019	31.12.2020	<u>30.06.2021</u>
Kapitał własny	1 773	3 575	<u>3 228</u>
Kapitał podstawowy	200	200	<u>200</u>
Kapitał zapasowy	171	1 570	<u>1 570</u>
Zysk (strata) z lat ubiegłych	-	3	<u>1 803</u>
Zysk (strata) netto	1 401	1 803	<u>(347)</u>

”

**W rozdziale Dane o Emitencie w punkcie 17 na str. 87, fragment:**

„Poniżej przedstawiono wartość zobowiązań Emitenta (oraz jego poprzednika prawnego) na dzień 31 grudnia 2019 r., 31 grudnia 2020 r. (według sprawozdania finansowego podlegającego badaniu przez biegłego rewidenta) oraz na dzień 31 maja 2021 r. (dane nieaudytowane, według najlepszej wiedzy Zarządu Spółki na datę sporządzenia Memorandum):

Zobowiązania, rezerwy i RMK (tys. zł)	31.12.2019	31.12.2020	31.05.2021
Rezerwy na zobowiązania	373	743	272
Zobowiązania długoterminowe	2 568	1 770	1 696
Zobowiązania finansowe	68	505	394
Zobowiązania pozostałe (w tym handlowe)	2 500	1 264	1 301
Zobowiązania krótkoterminowe	1 690	1 674	5 647
Zobowiązania finansowe	-	589	4 449
Zobowiązania pozostałe (w tym handlowe)	1 690	1 085	1 198
Rozliczenie międzyokresowe	1 342	336	2 293
<b>Zobowiązania, rezerwy i rozliczenia międzyokresowe kosztów</b>	<b>5 973</b>	<b>4 522</b>	<b>9 908</b>

”

**zmienia się na:**

„Poniżej przedstawiono wartość zobowiązań Emitenta (oraz jego poprzednika prawnego) na dzień 31 grudnia 2019 r., 31 grudnia 2020 r. (według sprawozdania finansowego podlegającego badaniu przez biegłego rewidenta)

oraz na dzień 30 czerwca 2021 r. (dane nieaudytowane, według najlepszej wiedzy Zarządu Spółki na datę sporządzenia Memorandum):

Zobowiązania, rezerwy i RMK (tys. zł)	31.12.2019	31.12.2020	<u>30.06.2021</u>
Rezerwy na zobowiązania	373	743	<u>611</u>
Zobowiązania długoterminowe	2 568	1 770	<u>1 696</u>
Zobowiązania finansowe	68	505	<u>387</u>
Zobowiązania pozostałe (w tym handlowe)	2 500	1 264	<u>1 309</u>
Zobowiązania krótkoterminowe	1 690	1 674	<u>5 558</u>
Zobowiązania finansowe	-	589	<u>3 570</u>
Zobowiązania pozostałe (w tym handlowe)	1 690	1 085	<u>1 988</u>
Rozliczenie międzyokresowe	1 342	336	<u>2 548</u>
<b>Zobowiązania, rezerwy i rozliczenia międzyokresowe kosztów</b>	<b>5 973</b>	<b>4 522</b>	<b><u>10 413</u></b>

”

**W rozdziale Dane o Emitencie w punkcie 19 na str. 88, fragment:**

„Poniżej przedstawiono istotne zmiany w sytuacji finansowej i majątkowej Emitenta oraz inne informacje istotne dla ich oceny, które miały miejsce po dniu 31 grudnia 2020 r. (tj. po dniu, na który zostało sporządzone Sprawozdanie Finansowe Spółki zamieszczone w Memorandum).

Zwraca się uwagę inwestorów, że poniższe dane nie podlegały badaniu przez biegłego rewidenta i są możliwie dokładnymi szacunkami opracowanymi przez Spółkę.

tys. zł	01.01 – 31.05.2021	01.01 – 31.05.2020
<b>Przychody netto ze sprzedaży</b>	<b>10 741</b>	<b>12 824</b>
Przychody netto ze sprzedaży produktów	6 762	9 305
Przychody netto ze sprzedaży towarów i materiałów	3 978	3 519
<b>Koszty działalności operacyjnej</b>	<b>11 417</b>	<b>11 076</b>
Amortyzacja	66	12
Zużycie materiałów i energii	3 435	4 340
Usługi obce	2 957	2 927
Podatki i opłaty	11	4
Wynagrodzenia	890	704
Ubezpieczenia społeczne i inne świadczenia	174	151
Pozostałe koszty rodzajowe	55	47
Wartość sprzedanych towarów i materiałów	3 829	2 890
<b>Zysk (strata) ze sprzedaży</b>	<b>-676</b>	<b>1 748</b>
Pozostałe przychody operacyjne	212	1
Pozostałe koszty operacyjne	143	1
<b>Zysk (strata) z działalności operacyjnej</b>	<b>-608</b>	<b>1 747</b>
Przychody finansowe	13	68
Koszty finansowe	65	98
<b>Zysk (strata) brutto</b>	<b>-660</b>	<b>1 718</b>
Podatek dochodowy	0	398
<b>Zysk netto</b>	<b>-660</b>	<b>1 320</b>
<b>EBITDA</b>	<b>-542</b>	<b>1 760</b>

EBITDA = zysk (strata) z działalności operacyjnej + amortyzacja

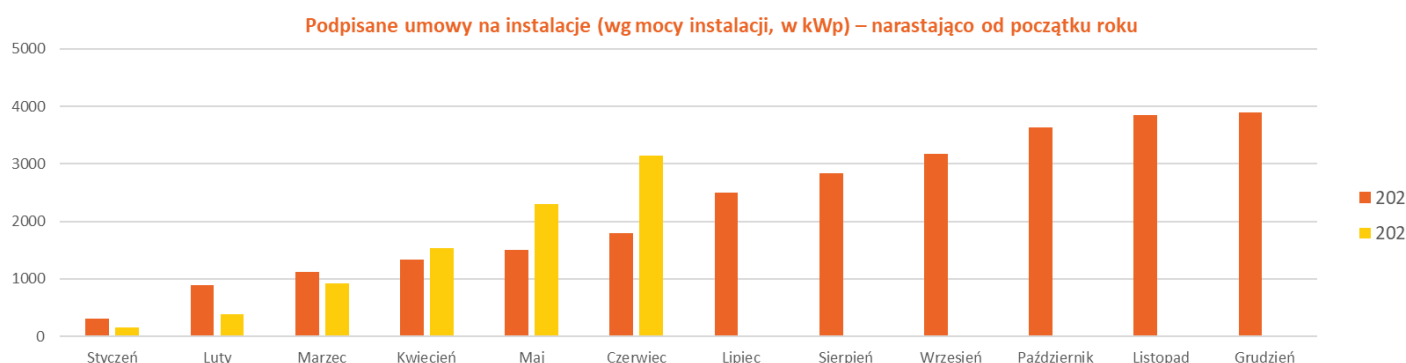
W okresie pierwszych pięciu miesięcy 2021 roku Spółka zrealizowała instalacje fotowoltaiczne o łącznej mocy 1,7 MWp (-28% r/r). Przełożyło się to na spadek przychodów ze sprzedaży produktów o 27% r/r (do 6,8 mln zł).

Wartość hurtowej sprzedaży sprzętu wzrosła w ujęciu r/r o 13% (tj. o 0,5 mln zł), dzięki czemu spadek całkowitych przychodów Emitenta został nieco złagodzony i wyniósł 16% r/r (-2,1 mln zł).

Wyżej opisana obniżka wyników sprzedaży generowanych przez Spółkę miała charakter przejściowy i wynikała przede wszystkim z następujących czynników niezależnych od Spółki:

- tzw. III fali epidemii COVID-19 i związanych z tym obostrzeń oraz utrudnień w konwersji tzw. leadów sprzedażowych na podpisane umowy (dodatkowo utrudnienia dotknęły również obszar realizacji instalacji PV);
- mroźnej zimy z wysokim poziomem opadów śniegu (dla porównania: zima 2019/2020 była najcieplejszą w historii pomiarów temperatury), która również przyczyniła się do znaczącego ograniczenia możliwości realizacji instalacji PV na dachach klientów;
- panującej na rynku w pierwszym kwartale 2021 roku niepewności odnośnie terminu uruchomienia oraz warunków 3. edycji programu „Mój prąd” (odkładanie decyzji inwestycyjnych klientów).

Powyższe czynniki ustąpiły w marcu i kwietniu br., dzięki czemu w ciągu ostatnich kilku miesięcy Spółka obserwuje wyraźną poprawę wyników sprzedażowych (rozumianych jako wolumen i wartość podpisanych umów<sup>1</sup>) - patrz wykres poniżej:



Wyniki rozpoznane w rachunku zysków i strat do maja 2021 (włącznie) były dodatkowo obciążone problemami z dostawą sprzętu, czego główną przyczyną była blokada w Kanale Sueskim – stąd wysoki poziom tzw. backlogu (umowy podpisane i niezrealizowane) na koniec II kw. 2021 – 1,8 MWp.

Na dzień publikacji Memorandum sytuacja wróciła już do normy i Spółka sukcesywnie odrabia skutki wyżej opisanego spowolnienia.

W czerwcu 2021 roku Emitent zrealizował instalacje fotowoltaiczne o mocy ok. 0,75 MWp (+118% r/r) oraz wypracował przychody ze sprzedaży w wysokości ok. 4,3 mln zł (+123% r/r). Jednocześnie osiągnięte wyniki przekładają się na dynamikę równą +95% m/m (dla mocy zainstalowanych) oraz +86% m/m (w przypadku przychodów ze sprzedaży).

Dzięki zachowaniu dyscypliny kosztowej, koszty działalności operacyjnej Spółki pozostały w ciągu 5 pierwszych miesięcy 2021 roku na zbliżonym poziomie w porównaniu do analogicznego okresu roku poprzedniego (+3% r/r), co walnie przyczyniło się do ograniczenia negatywnych skutków spowolnienia sprzedaży z początku br.

tys. zł	31.05.2021	31.12.2020
<b>Aktywa trwałe</b>	<b>486</b>	<b>281</b>
Rzeczowe aktywa trwałe	486	281
Inwestycje długoterminowe (udzielone pożyczki)	-	-
<b>Aktywa obrotowe</b>	<b>12 337</b>	<b>7 816</b>
Zapasy	6 222	3 544
Należności krótkoterminowe	5 981	1 267
Inwestycje krótkoterminowe	106	2 975
Krótkoterminowe rozliczenia międzyokresowe	29	31

<sup>1</sup> Spółka rozpoznaje przychody w Rachunku Zysków i Strat dopiero w momencie realizacji instalacji u klienta zakończonej protokołem odbioru.

<b>Aktywa razem</b>	<b>12 823</b>	<b>8 098</b>
<b>Kapitał własny</b>	<b>2 915</b>	<b>3 575</b>
<b>Zobowiązania, rezerwy i RMK</b>	<b>9 908</b>	<b>4 522</b>
Rezerwy na zobowiązania	272	743
Zobowiązania długoterminowe	1 696	1 770
Zobowiązania finansowe	394	505
Zobowiązania pozostałe (w tym handlowe)	1 301	1 264
Zobowiązania krótkoterminowe	5 647	1 674
Zobowiązania finansowe	4 449	589
Zobowiązania pozostałe (w tym handlowe)	1 198	1 085
Rozliczenia międzyokresowe	2 293	336
<b>Pasywa razem</b>	<b>12 823</b>	<b>8 098</b>

W związku z opisanym powyżej dynamicznym wzrostem wyników sprzedaży od 2 kw. 2021 roku, w celu zabezpieczenia dalszej działalności oraz utrzymania sprawności operacyjnej Emitent zauważalnie zwiększył poziom zapasów na koniec maja 2021 roku. W reakcji na rosnący poziom sprzedaży wzrosły również należności krótkoterminowe. Na koniec 2020 r. w aktywach Emitenta (inwestycje krótkoterminowe) zaprezentowana została pożyczka w wysokości 2,6 mln zł udzielona osobie fizycznej. Pożyczka ta została w całości spłacona po dniu bilansowym (w styczniu 2021 roku).

Po stronie pasywów największa zmiana nastąpiła w pozycji „zobowiązania finansowe krótkoterminowe” – wzrost o niemal 4 mln zł w porównaniu z końcem 2020 roku wynikał ze zwiększenia wykorzystania kredytu w rachunku bieżącym (potrzeba finansowania wzrostu kapitału obrotowego, o którym mowa w poprzednim akapicie). Wzrost wartości pozycji „rozliczenia międzyokresowe” to również pochodna rosnącej sprzedaży Emitenta – w pozycji tej ujęte są wpłacone przez klientów zaliczki na instalacje PV, które jeszcze nie zostały rozpoznane jako przychody ze sprzedaży w rachunku wyników (oczekiwanie na zakończenie realizacji instalacji).”

#### zmienia się na:

„Poniżej przedstawiono istotne zmiany w sytuacji finansowej i majątkowej Emitenta oraz inne informacje istotne dla ich oceny, które miały miejsce po dniu 31 grudnia 2020 r. (tj. po dniu, na który zostało sporządzone Sprawozdanie Finansowe Spółki zamieszczone w Memorandum).

Zwraca się uwagę inwestorów, że poniższe dane nie podlegały badaniu przez biegłego rewidenta i są możliwie dokładnymi szacunkami opracowanymi przez Spółkę.

tys. zł	01.01 – 30.06.2021	01.01 – 30.06.2020
<b>Przychody netto ze sprzedaży</b>	<b>14 954</b>	<b>14 741</b>
Przychody netto ze sprzedaży produktów	10 013	10 914
Przychody netto ze sprzedaży towarów i materiałów	4 941	3 827
<b>Koszty działalności operacyjnej</b>	<b>15 266</b>	<b>12 736</b>
Amortyzacja	80	12
Zużycie materiałów i energii	4 982	5 127
Usługi obce	4 145	3 317
Podatki i opłaty	11	7
Wynagrodzenia	1 064	868
Ubezpieczenia społeczne i inne świadczenia	208	190
Pozostałe koszty rodzajowe	71	60
Wartość sprzedanych towarów i materiałów	4 705	3 155
<b>Zysk (strata) ze sprzedaży</b>	<b>(312)</b>	<b>2 005</b>
Pozostałe przychody operacyjne	215	64
Pozostałe koszty operacyjne	197	3
<b>Zysk (strata) z działalności operacyjnej</b>	<b>(294)</b>	<b>2066</b>
Przychody finansowe	28	72
Koszty finansowe	70	166
<b>Zysk (strata) brutto</b>	<b>(336)</b>	<b>1 972</b>
Podatek dochodowy	12	428

Zysk netto	(347)	1 544
EBITDA	(214)	2078

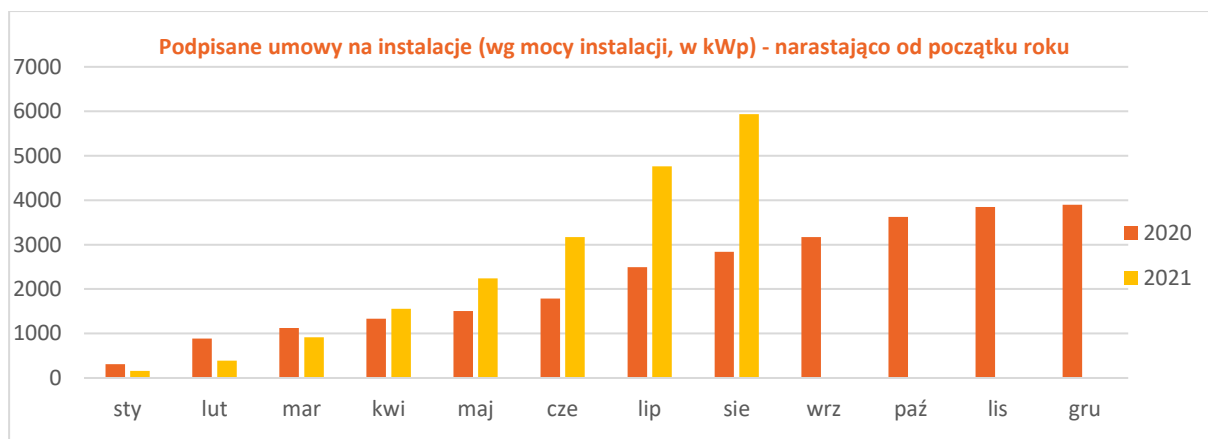
EBITDA = zysk (strata) z działalności operacyjnej + amortyzacja

W okresie pierwszych sześciu miesięcy 2021 roku Spółka zrealizowała instalacje fotowoltaiczne o łącznej mocy 2,45 MWp (-8% r/r). Przełożyło się to na spadek przychodów ze sprzedaży produktów o 8% r/r (0,9 mln zł). Wartość hurtowej sprzedaży sprzętu wzrosła w ujęciu r/r o 29% (tj. o 1,114 mln zł), dzięki czemu całkowite przychody Emitenta wzrosły o 1,5% r/r (0,2 mln zł).

Wyżej opisana obniżka wyników sprzedaży generowanych przez Spółkę miała charakter przejściowy i wynikała przede wszystkim z następujących czynników niezależnych od Spółki:

- tzw. III fali epidemii COVID-19 i związanych z tym obostrzeń i niepewności inwestorów prywatnych i biznesowych, co wprost wpłynęło na skuteczność działań sprzedażowych jak i możliwości realizacji instalacji;
- mroźnej zimy z wysokim poziomem opadów śniegu (dla porównania: zima 2019/2020 była najcieplejszą w historii pomiarów temperatury) i wynikającym z tego zmniejszeniem liczby dni, w których montaż instalacji był możliwy;
- długookresowym braku informacji o planach dotyczących uruchomienia oraz warunków 3. edycji programu „Mój prąd” co skutkowało odrzucaniem decyzji zakupowych klientów indywidualnych.

Powyższe czynniki ustąpiły w marcu i kwietniu br., dzięki czemu Spółka zanotowała wyraźną poprawę wyników sprzedażowych w kolejnych miesiącach (rozumianych jako wolumen i wartość podpisanych umów) - patrz wykres poniżej:



Wyniki rozpoznane w rachunku zysków i strat do czerwca 2021 (włącznie) były dodatkowo obciążone opóźnieniem dostaw elementów montażowych, czego główną przyczyną była blokada w Kanale Sueskim – stąd wysoki poziom tzw. backlogu (podpisane umowy z klientami, których realizacja nastąpiła w terminie późniejszym) na koniec II kw. 2021 – 1,8 MWp.

Na dzień publikacji Memorandum sytuacja wróciła już do normy i Spółka sukcesywnie odrabia skutki wyżej opisanego spowolnienia.

W lipcu oraz sierpniu 2021 roku Emitent zrealizował instalacje fotowoltaiczne o mocy 1,33 MWp (+182 % r/r) oraz wypracował przychody ze sprzedaży w wysokości ok 7,0 mln zł (+153% r/r), co daje łączną kwotę przychodów ze sprzedaży za okres styczeń sierpień 2021 w kwocie ok. 22, 01 mln zł.

W związku ze rozwojem sprzedaży, wzrosły koszty działalności operacyjnej Spółki w ciągu 6 pierwszych miesięcy 2021 roku w porównaniu do analogicznego okresu roku poprzedniego o +19,87% r/r. Wzrost kosztów spowodowany był intensywnym rozwojem i związanymi z tym nakładami firmy w rozwinięcie działu sprzedaży i realizacji oraz ze wzrostem cen materiałów.

tys. zł	30.06.2021	31.12.2020
<b>Aktywa trwałe</b>	<b>481</b>	<b>281</b>
Rzeczowe aktywa trwałe	481	281
Inwestycje długoterminowe (udzielone pożyczki)	-	-
<b>Aktywa obrotowe</b>	<b>13 160</b>	<b>7 816</b>
Zapasy	7 452	3 544
Należności krótkoterminowe	5 578	1 267
Inwestycje krótkoterminowe	93	2 975
Krótkoterminowe rozliczenia międzyokresowe	37	31
<b>Aktywa razem</b>	<b>13 641</b>	<b>8 098</b>
<b>Kapitał własny</b>	<b>3 228</b>	<b>3 575</b>
<b>Zobowiązania, rezerwy i RMK</b>	<b>10 413</b>	<b>4 522</b>
Rezerwy na zobowiązania	611	743
Zobowiązania długoterminowe	1 696	1 770
Zobowiązania finansowe	387	505
Zobowiązania pozostałe (w tym handlowe)	1 309	1 264
Zobowiązania krótkoterminowe	5 558	1 674
Zobowiązania finansowe	3 570	589
Zobowiązania pozostałe (w tym handlowe)	1 988	1 085
Rozliczenia międzyokresowe	2 548	336
<b>Pasywa razem</b>	<b>13 641</b>	<b>8 098</b>

W związku z opisanym powyżej dynamicznym wzrostem wyników sprzedaży od 2 kw. 2021 roku, w celu zabezpieczenia dalszej działalności oraz utrzymania sprawności operacyjnej Emitent zauważalnie zwiększył poziom zapasów na koniec czerwca 2021 roku. W efekcie rosnącej sprzedaży wzrosły również należności krótkoterminowe. Na koniec 2020 r. w aktywach Emitenta (inwestycje krótkoterminowe) zaprezentowana została pożyczka w wysokości 2,6 mln zł udzielona osobie fizycznej. Pożyczka ta została w całości spłacona po dniu bilansowym (w styczniu 2021 roku).

Po stronie pasywów największa zmiana nastąpiła w pozycji „zobowiązania finansowe krótkoterminowe” – wzrost o niemal 3 mln zł w porównaniu z końcem 2020 roku wynikał ze zwiększenia wykorzystania kredytu w rachunku bieżącym (potrzeba finansowania wzrostu kapitału obrotowego, o którym mowa w poprzednim akapicie).

Wzrost wartości pozycji „rozliczenia międzyokresowe” to również pochodna rosnącej sprzedaży Emitenta – w pozycji tej ujęte są wpłacone przez klientów zaliczki na instalacje PV, które jeszcze nie zostały rozpoznane jako przychody ze sprzedaży w rachunku wyników (zaliczki wpłacane są przed rozpoczęciem realizacji projektu dla klienta).”

**W rozdziale Sprawozdania Finansowe punkt 3 na str. 126,– oznaczony jako:**

„Wybrane dane finansowe za 5 miesięcy 2021 roku (dane nieaudytowane, według najlepszej wiedzy Zarządu Emitenta)”

**zmienia się na:**

„Wybrane dane finansowe za 6 miesięcy 2021 roku (dane nieaudytowane, według najlepszej wiedzy Zarządu Emitenta)”

**W rozdziale Sprawozdania Finansowe w punkcie 3 na str. 126,– fragment:**

”

<b>Bilans – Aktywa (tys. zł)</b>	<b>31.05.2021</b>
<b>Aktywa trwałe</b>	<b>486</b>
Rzeczowe aktywa trwałe	486

<b>Aktywa obrotowe</b>	<b>12 337</b>
Zapasy	6 222
Należności krótkoterminowe	5 981
Inwestycje krótkoterminowe	106
Krótkoterminowe rozliczenia międzyokresowe	29
<b>AKTYWA</b>	<b>12 823</b>

<b>Bilans – Pasywa (tys. zł)</b>	<b>31.05.2021</b>
<b>Kapitał własny</b>	<b>2 915</b>
Kapitał podstawowy	200
Kapitał zapasowy	1 570
Zysk (strata) z lat ubiegłych	1 806
Zysk (strata) netto	-660
<b>Zobowiązania i rezerwy na zobowiązania</b>	<b>9 908</b>
Rezerwy na zobowiązania	272
Zobowiązania długoterminowe	1 696
Zobowiązania krótkoterminowe	5 647
Rozliczenia międzyokresowe	2 293
<b>PASYWA</b>	<b>12 823</b>

<b>Rachunek zysków i strat (tys. zł)</b>	<b>01.01.2021- 31.05.2021</b>	<b>01.01.2020- 31.05.2020</b>
Przychody ze sprzedaży i zrównane z nimi	10 741	12 824
Koszty działalności operacyjnej	11 417	11 075
Zysk/strata ze sprzedaży	(676)	1 749
Pozostałe przychody operacyjne	212	0
Pozostałe koszty operacyjne	143	1
Zysk/Strata na działalności operacyjnej	(608)	1 748
Zysk/Strata brutto	(660)	1 718
Zysk/Strata netto	(660)	1 320

”

**zmienia się na:**

”

<b>Bilans – Aktywa (tys. zł)</b>	<b><u>30.06.2021</u></b>
<b>Aktywa trwałe</b>	<b><u>481</u></b>
Rzeczowe aktywa trwałe	<u>481</u>



<b>Aktywa obrotowe</b>	<b><u>13 160</u></b>
Zapasy	<u>7 452</u>
Należności krótkoterminowe	<u>5 578</u>
Inwestycje krótkoterminowe	<u>93</u>
Krótkoterminowe rozliczenia międzyokresowe	<u>37</u>
<b>AKTYWA</b>	<b><u>13 641</u></b>

<b>Bilans – Pasywa (tys. zł)</b>	<b><u>30.06.2021</u></b>
<b>Kapitał własny</b>	<b><u>3 228</u></b>
Kapitał podstawowy	<u>200</u>
Kapitał zapasowy	<u>1 570</u>
Zysk (strata) z lat ubiegłych	<u>1 803</u>
Zysk (strata) netto	<u>(347)</u>
<b>Zobowiązania i rezerwy na zobowiązania</b>	<b><u>10 413</u></b>
Rezerwy na zobowiązania	<u>611</u>
Zobowiązania długoterminowe	<u>1 696</u>
Zobowiązania krótkoterminowe	<u>3 570</u>
Rozliczenia międzyokresowe	<u>2 548</u>
<b>PASYWA</b>	<b><u>13 641</u></b>


<b>Rachunek zysków i strat (tys. zł)</b>	<b><u>01.01.2021-30.06.2021</u></b>	<b><u>01.01.2020-30.06.2020</u></b>
Przychody ze sprzedaży i zrównane z nimi	<u>14 954</u>	<u>14 741</u>
Koszty działalności operacyjnej	<u>15 266</u>	<u>12 736</u>
Zysk/strata ze sprzedaży	<u>(312)</u>	<u>2 005</u>
Pozostałe przychody operacyjne	<u>215</u>	<u>64</u>
Pozostałe koszty operacyjne	<u>197</u>	<u>3</u>
Zysk/Strata na działalności operacyjnej	<u>(294)</u>	<u>2 066</u>
Zysk/Strata brutto	<u>(336)</u>	<u>1 972</u>
Zysk/Strata netto	<u>(347)</u>	<u>1 544</u>

”


- KONIEC -



**Ewa Szawłowska**  
Prezes Zarządu



**Marcin Biechowski**  
Członek Zarządu



**Piotr Stański**  
Członek Zarządu